

ЕКОНОМІЧНІ ПЕРСПЕКТИВИ УКРАЇНИ В КОНТЕКСТІ РЕАЛІЗАЦІЇ ЦІЛЕЙ СТАЛОГО РОЗВИТКУ



м. Київ,
19 жовтня 2016 року

СТАЛИЙ РОЗВИТОК – МОДЕЛЬ
РОЗВИТКУ ЦИВІЛІЗАЦІЇ, ЯКА
ВИХОДИТЬ З НЕОБХІДНОСТІ
ЗАБЕЗПЕЧИТИ СВІТОВИЙ
БАЛАНС МІЖ ВИРІШЕННЯМ
СОЦІАЛЬНО-ЕКОНОМІЧНИХ
ПРОБЛЕМ І ЗБЕРЕЖЕННЯМ
НАВКОЛИШНЬОГО
СЕРЕДОВИЩА

ОСНОВНІ МАКРОЕКОНОМІЧНІ ПОКАЗНИКИ УКРАЇНИ ЗА 2015 РІК:

Валовий внутрішній продукт – падіння 9,9%;

Промисловість – падіння 13,4%;

Сільське господарство – падіння 4,8%;

Експорт товарів і послуг – падіння 27,2%;

Реальні доходи населення – падіння 22,2%;

Оборот роздрібної торгівлі – падіння 20,7%;

Рівень інфляції (*грудень 2015 р. до грудня 2014 р.*) – 43,3 %.

УКРАЇНА У ГЛОБАЛЬНИХ РЕЙТИНГАХ:

Індекс легкості ведення бізнесу (Doing Business) –
83 позиція серед 189 країн;

Індекс глобальної конкурентоспроможності –
85 позиція серед 138 країн;

Індекс сприйняття корупції –
130 позиція серед 168 країн;

Індекс економічної свободи –
162 позиція серед 178 країн.

ГРУПА «СТАЛЕ ЕКОНОМІЧНЕ ЗРОСТАННЯ ТА ЗАЙНЯТІСТЬ» СКЛАДАЄТЬСЯ ІЗ 9 ГЛОБАЛЬНИХ ЦІЛЕЙ:



Ціль 1. Подолання бідності у всіх її формах та усюди



Ціль 2. Подолання голоду, досягнення продовольчої безпеки, поліпшення харчування і сприяння сталому розвитку сільського господарства




Ціль 3. Забезпечення здорового способу життя та сприяння благополуччю для всіх в будь-якому віці



Ціль 4. Забезпечення всеохоплюючої і справедливої якісної освіти та заохочення можливості навчання впродовж усього життя для всіх



Ціль 5. Забезпечення гендерної рівності, розширення прав і можливостей усіх жінок та дівчаток



Ціль 8. Сприяння поступальному, всеохоплюючому та сталому економічному зростанню, повній і продуктивній зайнятості та гідній праці для всіх



Ціль 9. Створення стійкої інфраструктури, сприяння всеохоплюючій і сталій індустріалізації та інноваціям



Ціль 10. Скорочення нерівності всередині країн і між ними



Ціль 16. Сприяння побудові миролюбного й відкритого суспільства в інтересах сталого розвитку, забезпечення доступу до правосуддя для всіх і

УКРАЇНА, ЯК І БІЛЬШІСТЬ КРАЇН
СВІТУ, ВЕДЕ АКТИВНУ РОБОТУ ЩОДО
АДАПТАЦІЇ ГЛОБАЛЬНИХ ЦІЛЕЙ
СТАЛОГО РОЗВИТКУ ООН ДО
НАЦІОНАЛЬНИХ УМОВ

У РАМКАХ ГЛОБАЛЬНИХ ЦІЛЕЙ
ЕКСПЕРТАМИ ПРОВЕДЕНА РОБОТА З
ФОРМУВАННЯ НАЦІОНАЛЬНИХ
ЗАВДАНЬ, ВИЗНАЧЕННЯ
ІНДИКАТОРІВ ТА КРИТЕРІЇВ ЇХ
ВИКОНАННЯ ДО 2030 РОКУ

СЕРЕД 17 ЦІЛЕЙ СТАЛОГО РОЗВИТКУ ЕКОНОМІЧНІ АСПЕКТИ РОЗВИТКУ ЗОСЕРЕЖДЖЕНІ В ТАКИХ ЦІЛЯХ:



8 DECENT WORK AND
ECONOMIC GROWTH

Ціль 8. Сприяння поступальному, всеохоплюючому та сталому економічному зростанню, повній і продуктивній зайнятості та гідній праці для всіх



9 INDUSTRY, INNOVATION
AND INFRASTRUCTURE

Ціль 9. Створення стійкої інфраструктури, сприяння всеохоплюючій і сталій індустріалізації та інноваціям



2 ZERO
HUNGER

Ціль 2. Подолання голоду, досягнення продовольчої безпеки, поліпшення харчування і сприяння сталому розвитку сільського господарства

ДОСЯГНЕННЯ ЗАЗНАЧЕНИХ ЦІЛЕЙ ВИМАГАТИМЕ ВІД СУСПІЛЬСТВА РІШУЧИХ ТА ЕФЕКТИВНИХ ДІЙ, ЗДАТНИХ НЕ ТІЛЬКИ ПОНОВИТИ ПОЗИТИВНУ ДИНАМІКУ РОЗВИТКУ УКРАЇНСЬКОЇ ЕКОНОМІКИ, А Й СФОРМУВАТИ ПРИНЦИПОВО НОВУ КОНКУРЕНТОСПРОМОЖНУ ЕКОНОМІЧНУ СИСТЕМУ ІЗ ВИСОКИМИ ХАРАКТЕРИСТИКАМИ СТІЙКОСТІ, ЯК ДО ВНУТРІШНІХ, ТАК І ДО ЗОВНІШНІХ ШОКІВ

ОДНИМ ІЗ КЛЮЧОВИХ
ГЛОБАЛЬНИХ ЗАВДАНЬ Є
ЗРОСТАННЯ ВВП
НА РІВНІ НЕ МЕНШЕ 7
ВІДСОТКІВ НА РІК



НАЦІОНАЛЬНІ ЗАВДАННЯ

Забезпечити стійке щорічне зростання валового внутрішнього продукту шляхом запровадження інструментів стимулювання пріоритетних видів економічної діяльності, а також підвищити частку валового нагромадження основного капіталу у ВВП

Сприяти зміні структури експорту у бік зростання продукції та послуг з високою часткою доданої вартості, забезпечивши програми підтримки експорту та ринки збуту для такої продукції та послуг

Забезпечити перехід від екстенсивної до інтенсивної моделі розвитку та підвищення ефективності використання факторів виробництва (основного капіталу, праці та матеріальних ресурсів) впровадження раціональних моделей споживання на засадах сталого розвитку і не допущення погіршення стану навколишнього середовища

Забезпечити повну, продуктивну, безпечну зайнятість та гідну працю для економічно-активного населення України



ІНДИКАТОРИ

2015 рік

2030 рік

Індикатор	Одиниця виміру	2015 рік		2030 рік
Темп приросту ВВП	%	-9,9		за 2016-2030 роки зростання у 2 рази
Рівень зайнятості	%	56,7		65
Частка валового нагромадження основного капіталу у ВВП	%	13,3		22
Частка машин та обладнання у загальному експорті	%	10		20
Частка оброблених побутових відходів від загального обсягу зібраних	%	54		98



КЛЮЧОВІ КРОКИ У НАПРЯМІ ЗАБЕЗПЕЧЕННЯ ПОСТУПАЛЬНОГО, ВСЕОХОПЛЮЮЧОГО ТА СТАЛОГО ЕКОНОМІЧНОГО ЗРОСТАННЯ, ПОВНОЇ І ПРОДУКТИВНОЇ ЗАЙНЯТОСТІ ТА ГІДНОЇ ПРАЦІ ДЛЯ ВСІХ:

- запровадження інструментів стимулювання 4-5 видів економічної діяльності, які відповідають щонайменше двом критеріям: мають високу додану вартість, експортний потенціал та є інноваційними;
- активізація технічної модернізації та інноваційної діяльності, в тому числі шляхом приділення особливої уваги секторам з високою доданою вартістю і працемістким секторам;
- проведення орієнтованої на розвиток політики, яка сприяє продуктивній діяльності, створенню гідних робочих місць, підприємництву, творчості й інноваційній діяльності, та заохочує розвиток мікро-, малих і середніх підприємств, у тому числі шляхом надання їм доступу до фінансових послуг;
- впровадження раціональних моделей споживання на засадах сталого розвитку і не допущення погіршення стану навколишнього середовища...



НАЦІОНАЛЬНІ ЗАВДАННЯ

Розвивати якісну, надійну, стійку, сталу та доступну інфраструктуру, включаючи регіональну та транскордонну інфраструктуру, з метою підтримки економічного розвитку та добробуту людей, приділяючи особливу увагу забезпеченню недорогого і рівноправного доступу для всіх

Сприяти всеохоплюючій і стійкій індустріалізації, суттєво підвищити рівень зайнятості у промисловості та частку промислового виробництва у валовому внутрішньому продукті

Сформувати ефективну інфраструктуру підтримки підприємництва, посилити інтеграцію малих та середніх підприємств до виробничо-збутових ланцюгів та ринків, сприяти розвитку інноваційних кластерів

Сприяти модернізації промислових підприємств та їх сталому розвитку за рахунок ефективного використання ресурсів і ширшого застосування інноваційних енерго- та ресурсоефективних технологій, більш чистого виробництва



ІНДИКАТОРИ

2015 рік

2030 рік

Валова додана вартість
переробної
промисловості у ВВП

%

12,1

30

Позиція у Глобальному
інноваційному індексі

місце

64

45

Частка реалізованої
інноваційної продукції в
обсязі промислової
продукції

%

1,4


15

Ступінь зносу основних
засобів у промисловості

%

60

30



СТВОРЕННЯ ТЕХНІЧНОЇ ПЛАТФОРМИ ДЛЯ ПОДАЛЬШОГО ЕФЕКТИВНОГО ПРОВЕДЕННЯ ЕКОНОМІЧНОЇ ДІЯЛЬНОСТІ, ЯКЕ БАЗУВАТИМЕТЬСЯ НА ВИРОБЛЕННІ КОНКУРЕНТОСПРОМОЖНОЇ ПРОДУКЦІЇ ДОСЯГАТИМЕТЬСЯ ЧЕРЕЗ:

- розвиток інфраструктури ринків, зокрема банківської системи України, яка є основним джерелом дешевих фінансових ресурси;
- активну реалізацію реформ для зниження бар'єрів виходу на ринки збуту продукції та доступу до матеріальних та фінансових ресурсів малими та середніми підприємствами шляхом створення кластерів у всіх регіонах України;
- стимулювання інноваційної діяльності та збільшення кількості працівників та витрат у сфері досліджень і розробок;
- підвищення ефективності використання ресурсів і ширшого застосування чистих та екологічно безпечних технологій та промислових процесів...



НАЦІОНАЛЬНЕ ЗАВДАННЯ

Забезпечити населенню, особливо його бідним верствам, цілорічний фізичний та економічний доступ до безпечного, збалансованого харчування на рівні науково-обґрунтованих норм

Підвищити вдвічі продуктивність сільського господарства та доходи дрібних виробників аграрної продукції

Забезпечити створення стійких систем виробництва продуктів харчування й упровадити методи ведення сільського господарства, які дозволяють підвищити життєстійкість і продуктивність та збільшити обсяги виробництва, сприяють збереженню екосистем, зміцнюють здатність адаптуватися до зміни клімату, екстремальних погодних явищ, засух, повеней та інших лих і поступово покращують якість земель та ґрунтів

Обмежити надмірну волатильність цін на продукти харчування та забезпечити належне функціонування ринків продовольства, зокрема шляхом: зниження ринкових ризиків для сільгоспвиробників через урізноманітнення ринкових інструментів; використання механізмів проведення товарних і фінансових інтервенцій



ІНДИКАТОРИ

2015 рік

2030 рік

Споживання у розрахунку на одну особу:

- м'ясо та м'ясопродукти
- молоко
- молокопродукти

та

кг/рік

50,9
209,9

80
380

Продуктивність праці в сільському господарстві на одного зайнятого в аграрному секторі

\$

8,7

15

Частка продукції харчової промисловості у експорті аграрної продукції

%

32


40

Площа сільгоспугідь, зайнятих під органічним виробництвом

тис. га

270

750





КЛЮЧОВИМИ КРОКАМИ У НАПРЯМІ ПОЛІПШЕННЯ ЯКОСТІ ХАРЧУВАННЯ НАСЕЛЕННЯ І СПРИЯННЯ СТАЛОМУ РОЗВИТКУ СІЛЬСЬКОГО ГОСПОДАРСТВА Є:

- підвищення рівня інвестиційної привабливості аграрного сектору для чого, серед іншого, завершити процес створення цивілізованого ринку земель сільськогосподарського призначення;
- стимулювання створення малих господарств (площа до 50 га), зокрема, сімейних ферм через удосконалення правової бази та забезпечення сприятливих економічно-організаційних та соціальних умов їх діяльності;
- технічна модернізація сільськогосподарського виробництва та харчової промисловості, підвищення їх енергоефективності та енергозбереження;
- сприяння нарощуванню експорту продовольства з високою доданою вартістю, зокрема шляхом завершення адаптації українського законодавства до вимог ЄС;
- упровадження системи адресної допомоги для найбільш вразливих категорій населення на придбання продуктів харчування ...

НАША ЦІЛЬ – ЧЕРЕЗ
ШВИДКИЙ РОЗВИТОК
ПЕРЕЙТИ ДО СТАЛОГО
РОЗВИТКУ!

ДЯКУЮ ЗА УВАГУ!